

Οδηγός βήμα-βήμα για την εγγραφή σας στο ΠΑΡΑΤΗΡΗΤΗΡΙΟ ΒΙΩΣΙΜΟΤΗΤΑΣ & την καταγραφή των πρακτικών/πρωτοβουλιών σας

1. Επισκεφθείτε το <https://observatory.sustainablegreece2020.com/home/>
2. Επιλέξτε γλώσσα:



3. Στην ίδια σελίδα κάνετε click στο:



4. Login

4.1. Νέος χρήστης:

Εάν δεν έχετε ξαναχρησιμοποιήσει την πλατφόρμα, **κάνετε εγγραφή** και δημιουργείτε το προφίλ του Οργανισμού σας.

Έχετε ήδη εγγραφεί; Συνδεθείτε	Είστε νέος χρήστης; Κάντε εγγραφή
Όνομα χρήστη: <input type="text"/>	Όνομα Οργανισμού: <input type="text"/>
Κωδικός: <input type="text"/>	Α.Φ.Μ.: <input type="text"/>
<input type="button" value="Σύνδεση"/>	Είδος Οργανισμού: (?) <input type="text" value="Επιλέξτε"/>

Αφού ολοκληρώσετε τη διαδικασία εγγραφής, θα λάβετε **email επιβεβαίωσης** ενεργοποίησης του λογαριασμού σας και θα μεταφερθείτε αυτομάτως στη **σελίδα εισόδου στο σύστημα**:

Έχετε ήδη εγγραφεί; Συνδεθείτε	Είστε νέος χρήστης; Κάντε εγγραφή
Όνομα χρήστη: <input type="text" value="user1@qualitynet.gr"/>	Η εγγραφή σας ήταν επιτυχής. Παρακαλούμε συνδεθείτε με τα στοιχεία σας για να συνεχίσετε.
Κωδικός: <input type="text" value="....."/>	
<input type="button" value="Σύνδεση"/>	

[Έχω ξεχάσει τον κωδικό μου!](#)

Οδηγός βήμα-βήμα για την εγγραφή σας στο ΠΑΡΑΤΗΡΗΤΗΡΙΟ ΒΙΩΣΙΜΟΤΗΤΑΣ & την καταγραφή των πρακτικών/πρωτοβουλιών σας

Στην περίπτωση που δεν γίνουν τα παραπάνω εντός 1 εργάσιμης ημέρας, παρακαλούμε επικοινωνήστε με το info@qualitynet.gr και το 210-6898593 ή σε περίπτωση που αντιμετωπίσετε **τεχνικό πρόβλημα** κατά την εγγραφή ή τη σύνδεσή σας, ώστε να υποστηρίξουμε την ενεργοποίηση του λογαριασμού σας.

4.2. Εγγεγραμμένος χρήστης:

Εάν ήδη είστε χρήστης της πλατφόρμας, τότε πληκτρολογείτε το Όνομα χρήστη και τον κωδικό πρόσβασης.

- ➔ Εάν δεν θυμάστε τα στοιχεία σύνδεσής σας, παρακαλούμε να στείλετε email στο info@qualitynet.gr προκειμένου το τεχνικό τμήμα του QNF να σας τα στείλει εκ νέου. Προσοχή! Χωρίς γραπτό αίτημα απογορεύεται η οποιαδήποτε κοινοποίηση κωδικών.

5. Καταγραφή πρωτοβουλίας/πρακτικής

Αφού συνδεθείτε στην πλατφόρμα, θα μεταφερθείτε στη σελίδα του προφίλ σας, και επιλέγετε «ΝΕΑ ΠΡΑΚΤΙΚΗ» για πρωτοβουλία που συνδέεται με τους 17 Στόχους Βιώσιμης Ανάπτυξης και την Agenda 2030 ή «ΝΕΑ ΠΡΑΚΤΙΚΗ ΓΙΑ COVID-19» για πρωτοβουλία που σχετίζεται με την καταπολέμηση της πανδημίας.

The screenshot shows the QualityNet platform interface. At the top, there are logos for GSGs, QualityNet, and the Ministry of Environment and Energy. The main header includes the text 'ΠΑΡΑΤΗΡΗΤΗΡΙΟ Πρωτοβουλίες Βιώσιμης Ανάπτυξης που αναπτύσσονται στην Ελλάδα' and the user's name 'Χρήστης: Πανδώρα Καπλάνη'. Below the header, there is a table with columns for '# ΠΡΑΚΤΙΚΗ', 'ΕΠΙΣΕΡΓΑΣΙΑ', and 'BRAVO AWARDS'. The first row shows a practice titled 'Προσφορά βοήθειας στις πληγείσες οικογένειες της περιοχής της Πλωγωνιανής ΚΟΙΝΩΝΙΑ : ΔΡΑΣΕΙΣ ΓΙΑ COVID'. Below the table, there are two buttons: 'NEA ΠΡΑΚΤΙΚΗ' (blue) and 'NEA ΠΡΑΚΤΙΚΗ ΓΙΑ COVID-19' (orange).

Ανοίγει η ακόλουθη σελίδα στην οποία μπορείτε να καταγράψετε την πρακτική σας. Εδώ μπορείτε να επιλέξετε το κουμπί συμμετοχής στο Θεσμό Bravo Sustainability Dialogue & Awards, εάν το επιθυμείτε.

Παρακαλούμε να συμπληρώσετε ΟΛΑ τα πεδία.

Οδηγός βήμα-βήμα για την εγγραφή σας στο ΠΑΡΑΤΗΡΗΤΗΡΙΟ ΒΙΩΣΙΜΟΤΗΤΑΣ & την καταγραφή των πρακτικών/πρωτοβουλιών σας

Φόρμα Υποβολής Καλής Πρακτικής

* τα πεδία με αστερίσκο είναι υποχρεωτικά

Για την αρτιότερη παρουσίαση της πρωτοβουλίας / δράσης σας, σας παροτρύνουμε σε συμπλήρωση όλων των πεδίων. Η συνολική περιγραφή της πρωτοβουλίας δεν πρέπει να υπερβαίνει τις **2.000 λέξεις σε κάθε γλώσσα (ελληνικά, αγγλικά)**. Η συμπλήρωση στα αγγλικά είναι προαιρετική.

Η συνολική περιγραφή της πρωτοβουλίας δεν πρέπει να υπερβαίνει τις **3.000 λέξεις σε κάθε γλώσσα (ελληνικά, αγγλικά)**, σε διαφορετική περίπτωση η πρωτοβουλία σας θα αποκλειστεί από τη διαδικασία διαλόγου. Η συμπλήρωση στα αγγλικά είναι προαιρετική.

Υποψηφιότητα

Μπορείτε να επιλέξετε αν επιθυμείτε με την πρωτοβουλία / δράση σας να συμμετέχετε:



στο Bravo Sustainability Dialogue & Awards:

← Επιλέξτε το κουτί στα αριστερά για να υποβληθεί η πρωτοβουλία σας.

Στο πεδίο «**Παρουσίαση στο Παρατηρητήριο Βιωσιμότητας**» επιλέγετε την κατηγορία/Πυλώνα της πρακτικής σας, ως εξής:

ΟΙΚΟΝΟΜΙΑ → όπου ανήκουν οι Πυλώνες Bravo Governance & Bravo Market

ΠΕΡΙΒΑΛΛΟΝ → Bravo Environment

ΚΟΙΝΩΝΙΑ → όπου ανήκουν οι Πυλώνες Bravo Society & Bravo In Action

Στη συνέχεια επιλέγετε και τη θεματική ενότητα στην οποία θέλετε να εντάξετε την πρακτική.

Παρατηρητήριο Βιωσιμότητας

Παρουσίαση στο
Παρατηρητήριο
Βιωσιμότητας *

ΕΠΙΛΕΞΤΕ Κατηγορία

Επιλέξτε μια από τις 3 Κατηγορίες (ΟΙΚΟΝΟΜΙΑ, ΠΕΡΙΒΑΛΛΟΝ, ΚΟΙΝΩΝΙΑ)

Θεματική Ενότητα *

ΕΠΙΛΕΞΤΕ Θεματική

Επιλέγετε το έτος καταγραφής της πρωτοβουλίας σας. Παρακαλούμε να λάβετε υπόψη σας ότι το έτος ή τα έτη υλοποίησης της πρωτοβουλίας, συμπληρώνονται εντός της φόρμας καταγραφής σε ξεχωριστό πεδίο που διατίθεται.

Έτος καταγραφής

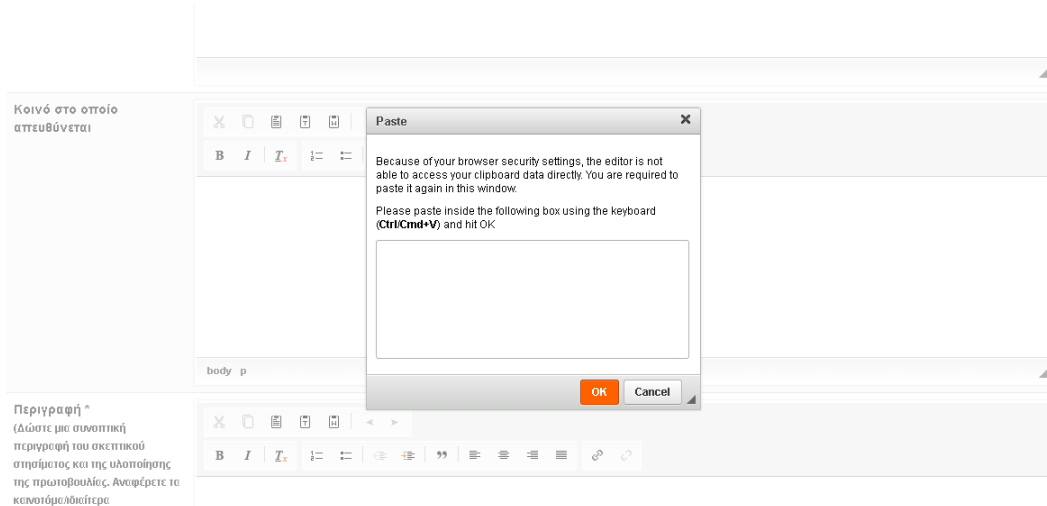
(Επιλέξτε το έτος που

καταγράφηκε η δράση σας)

2020

Μπορείτε να συμπληρώσετε όλα τα πεδία απευθείας στην online Πλατφόρμα ή να τα μεταφέρετε από άλλα αρχεία μέσω copy & paste. Σε αυτή την περίπτωση, θα ανοίξει παράθυρο όπου θα κάνετε Paste το κείμενό σας.

Οδηγός βήμα-βήμα για την εγγραφή σας στο ΠΑΡΑΤΗΡΗΤΗΡΙΟ ΒΙΩΣΙΜΟΤΗΤΑΣ & την καταγραφή των πρακτικών/πρωτοβουλιών σας



Αφού έχετε ολοκληρώσει την καταγραφή των κειμένων σας, θα πρέπει να επιλέξετε ENAN Στόχο για να συνδεθεί η πρακτική σας.

Σύνδεση με Παγκόσμιους Στόχους
(Επιλογή ενός μόνο Στόχου)

Επιλέξτε το Στόχο με τον οποίον συνδέεται η πρωτοβουλία σας.

Πατώντας τον τίτλο του Στόχου ανοίγει νέο παράθυρο με πληροφορίες για το Στόχο.



Εάν θέλετε να καταγράψετε την πρωτοβουλία σας στα αγγλικά, το σύστημα σας δίνει αυτή τη δυνατότητα.

Οδηγός βήμα-βήμα για την εγγραφή σας στο ΠΑΡΑΤΗΡΗΤΗΡΙΟ ΒΙΩΣΙΜΟΤΗΤΑΣ & την καταγραφή των πρακτικών/πρωτοβουλιών σας

ΘΕΛΕΤΕ ΝΑ ΚΑΤΑΓΡΑΨΕΤΕ ΤΗΝ ΠΡΑΚΤΙΚΗ ΚΑΙ ΣΤΑ ΑΓΓΛΙΚΑ:

Πεδία φόρμας πρακτικής στα αγγλικά

Title

Goal

Rich text editor toolbar with icons for bold, italic, underline, link, unlink, bulleted list, numbered list, indent, outdent, quote, and undo/redo.

Αφού ολοκληρώσετε την καταγραφή της πρωτοβουλίας σας, τότε θα πρέπει να αποθηκεύσετε τα δεδομένα σας, πατώντας «ΑΠΟΘΗΚΕΥΣΗ ΑΛΛΑΓΩΝ».

Implementation stage*


Rich text editor toolbar with icons for bold, italic, underline, link, unlink, bulleted list, numbered list, indent, outdent, quote, and undo/redo.

6. Αλλαγές στο περιεχόμενο μιας πρωτοβουλίας ή/και προσθήκη φωτογραφιών και εικαστικών.

Εάν θέλετε να κάνετε αλλαγές στην πρακτική σας, τότε θα επιλέξετε το κουμπί «ΕΠΕΞΕΡΓΑΣΙΑ».

Οδηγός βήμα-βήμα για την εγγραφή σας στο ΠΑΡΑΤΗΡΗΤΗΡΙΟ ΒΙΩΣΙΜΟΤΗΤΑΣ & την καταγραφή των πρακτικών/πρωτοβουλιών σας

Έχετε υποβάλει τις παρακάτω πρωτοβουλίες

#	ΠΡΑΚΤΙΚΗ	ΕΠΕΞΕΡΓΑΣΙΑ	BRAVO AWARDS
1	Προσφορά βοήθειας στις πληγείσες οικογένειες της περιοχής της Πωγωνιανής <small>ΚΟΙΝΩΝΙΑ : ΔΡΑΣΕΙΣ ΓΙΑ COVID</small>		

Θα μεταφερθείτε ξανά στη σελίδα της πρακτικής σας και μπορείτε από το μενού να επιλέξετε τα συνοδευτικά που θέλετε να αναρτήσετε.

Φόρμα Υποβολής Καλής Πρακτικής



Φόρμα **Κύρια Εικόνα** Image Gallery Video Gallery



Επεξεργασία :

* τα πεδία με αστερίσκο είναι υποχρεωτικά

Η πρακτική σας πρέπει να αφορά δράσεις για τις επιπτώσεις από την πανδημία του COVID-19

Αφού ολοκληρώσετε τις αλλαγές σας, τότε θα πρέπει απαραίτητως να πατήσετε το κουμπί «ΑΠΟΘΗΚΕΥΣΗ ΑΛΛΑΓΩΝ» και μετά «ΔΗΜΟΣΙΕΥΣΗ ΣΤΟ ΠΑΡΑΤΗΡΗΤΗΡΙΟ».

 Αποθήκευση Αλλαγών  ΔΗΜΟΣΙΕΥΣΗ ΣΤΟ ΠΑΡΑΤΗΡΗΤΗΡΙΟ

 Προεπισκόπηση Πρακτικής  Διαγραφή αυτής της πρακτικής